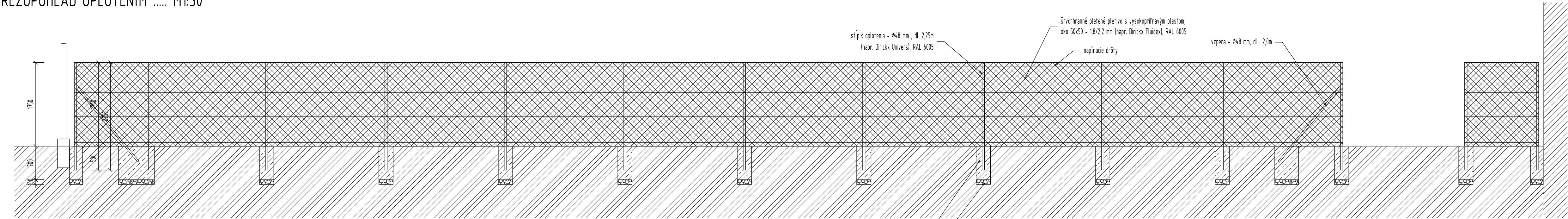


REZOPOHĽAD OPLATENÍM ..... M1:50



LEGENDA ZÁKLADOVÝCH KONŠTRUKCIÍ:

Z-A - základová päčka pod stĺpik pletivového oploštenia - Ø300 mm (H.H.=±0,000, S.H.=±0,700), betón C16/20  
Z-B - základová päčka pod vzpera pletivového oploštenia - Ø500 mm (H.H.=±0,000, S.H.=±0,700), betón C16/20  
Z-C - základová päčka pod vzpera a stĺpik pletivového oploštenia - 750x300 mm (H.H.=±0,000, S.H.=±0,700), betón C16/20  
Z-D - základová päčka pod stĺp brány - 500x500 mm (H.H.=±0,000, S.H.=±0,800), betón C20/25  
Z-E - základový pás pre kotvenie vodiace koľajnice - 200x200 mm (H.H.=±0,000, S.H.=±0,300), betón C20/25

VÝKAZ PLETIVA

28 m

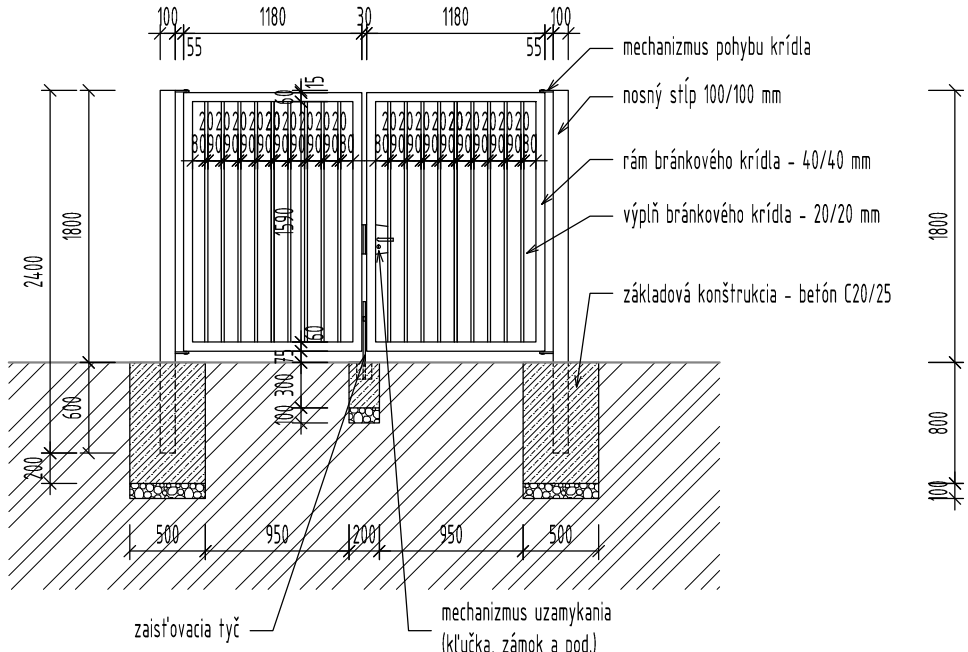
POZNÁMKA:

- PROJEKTANT NENESIE ZODPOVEDNOSŤ ZA ZMENY VYKONANÉ BEZ JEHO PÍSMENNÉHO SÚHLASU
  - ZHOTOVITEĽ JE POVINNÝ O ZISTENÝCH CHYBÁCH V DOKUMENTÁCII NEOODKLADNE INFORMOVAŤ PROJEKTANTA
  - ROZDIELY ZISTENÉ NA STAVBE OPROTI PD JE NUTNÉ V TECHNICKOM RIEŠENÍ ODSÚHLASIŤ S PROJEKTANTOM A AUTOROM, EŠTE PRED SAMOTNOU REALIZÁCIOU
  - VŠETKY ROZMERY KONTROLOVAŤ POČAS PRÁČ NA STAVBE
  - ROZMERY VŠETKÝCH STAVEBNÝCH VÝROBKOV JE NUTNÉ PRED ICH ZADANÍM DO VÝROBY OVERIŤ PREMERANÍM PRIAMO NA STAVBE
  - VŠETKY ZMENY A ÚPRAVY MATERIÁLOVÉHO RIEŠENIA PRED REALIZÁCIOU PRÁČ ODSÚHLASIŤ S PROJEKTANTOM PRÍSLUŠNEJ PROFESIE VRÁTANE AUTORA STAVBY
  - VŠETKY POVRCHOVÉ ÚPRAVY, FAREBNÉ ODTIENE, VRÁTANIE ICH ZMIEN MUSIA BYŤ ODSÚHLASENÉ PRED REALIZÁCIOU PROJEKTANTOM A AUTOROM STAVBY
  - VÝROBNÚ ALEBO DODÁVATEĽSKÚ DOKUMENTÁCIU TREBA PREDLOŽIŤ NA ODSÚHLASENIE ZODPOVEDNÝM PROJEKTANTOM JEDNOTLIVÝCH PROFESIÍ VRÁTANE PROJEKTANTA
- STATIKY A HLAVNÉHO INŽINIERA PROJEKTU

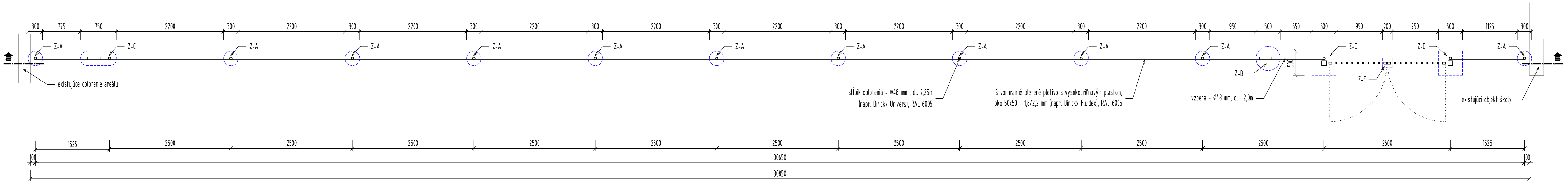
VÝKAZ OCELE BRÁNKY

	material			celková dĺžka(m)
	prierez	dĺžka(m)	počet(kus)	60/100/4
nosný stĺp	100/100/4	2400	2	4,80
rám krídla	60/40/4	1980	4	4,72
	60/40/4	1710	4	6,84
výplň krídla	tyč 20/20	1590	18	28,62
	celková dĺžka (m)			4,80
	jednotková hmotnosť (kg/m)			11,56
	celková hmotnosť (kg)			57,12

DOPLNKOVÉ KONŠTRUKCIE BRÁNKY:  
- horné a spodné kotvenie/ závesy pre otváranie krídel  
- zaisťovacia tyč  
- zámok s kľúčom



PÔDORYS OPLATENÍM ..... M1:50



Poznámka:  
- Projektová dokumentácia nenahrádza dielenskú dokumentáciu dodávateľa.  
- Všetky prípadné zmeny projektu je nutné pred ich realizáciou prekonzultovať s autorom projektu. Ich realizácia je možná iba na základe písomného súhlasu.  
- Prípadné nejasnosti resp. nezrovnalosti v projekte je nutné bezodkladne oznámiť zodpovednému projektantovi časti projektu !  
- Projektované rozmery všetkých stavebných konštrukcií a výrobkov je nutné pred ich zadaním do výroby overiť premeraním na stavbe !

±0,000=P.T./U.T. okolitého terénu riešeného oploštenia

Č. REVÍZIE	DÁTUM	VYPRACOVAL	POPIS ZMENY	
NÁZOV STAVBY <b>ZŠ s MŠ Vančurova 38 – športový areál</b>				
MESTO STAVBY <i>k.ú. Trnava, mestská časť Trnava – Východ, p.č. 5780, 5781/1 a 5781/2</i>				
STUPEŇ PROJEKTU <b>DOKUMENTÁCIA PRE STAVEBNÉ POVOLENIE</b>				
INVESTOR	MESTO TRNAVA, Hlavná 1, 917 71 Trnava		PEČAŤKA  <b>ATELIER DUMA</b>	
AUTOR DIELA - GENERÁLNY PROJEKTANT	ING. MAGDALENA HORŇÁKOVÁ ATELIER DUMA .s.ro., Sereďská 66, 917 05 Trnava www.atelierduma.sk			
PROFESIA	ARCHITEKTÚRA			
ZODPOVEDNÝ PROJEKTANT OBJEKTU / ČASŤ	Tibor Becker, a.a.			
VYPRACOVAL	Ing. Juraj Tóth			
STAVEBNÝ OBJEKT	<b>SO 03.4 - Vnútroareálové oploštenie - časť B</b>		DÁTUM 12/2017	VÝKRES Č. <b>07</b>
NÁZOV VÝKRESU	<b>Pôdorysy, rezy, pohľady</b>		SADA	REVÍZIA
ČÍSLO ZAKÁZKY	STUPEŇ PROJEKTU	STAVEBNÝ OBJEKT	FORMÁT	MERKA
<b>3417 DSP SO 03</b>			<b>914x297</b>	<b>1:50</b>
© Atelier DUMA s.r.o., SEREĎSKÁ 66, 917 05 TRNAVA WWW.ATELIERDUMA.SK - INFO@ATELIERDUMA.SK				